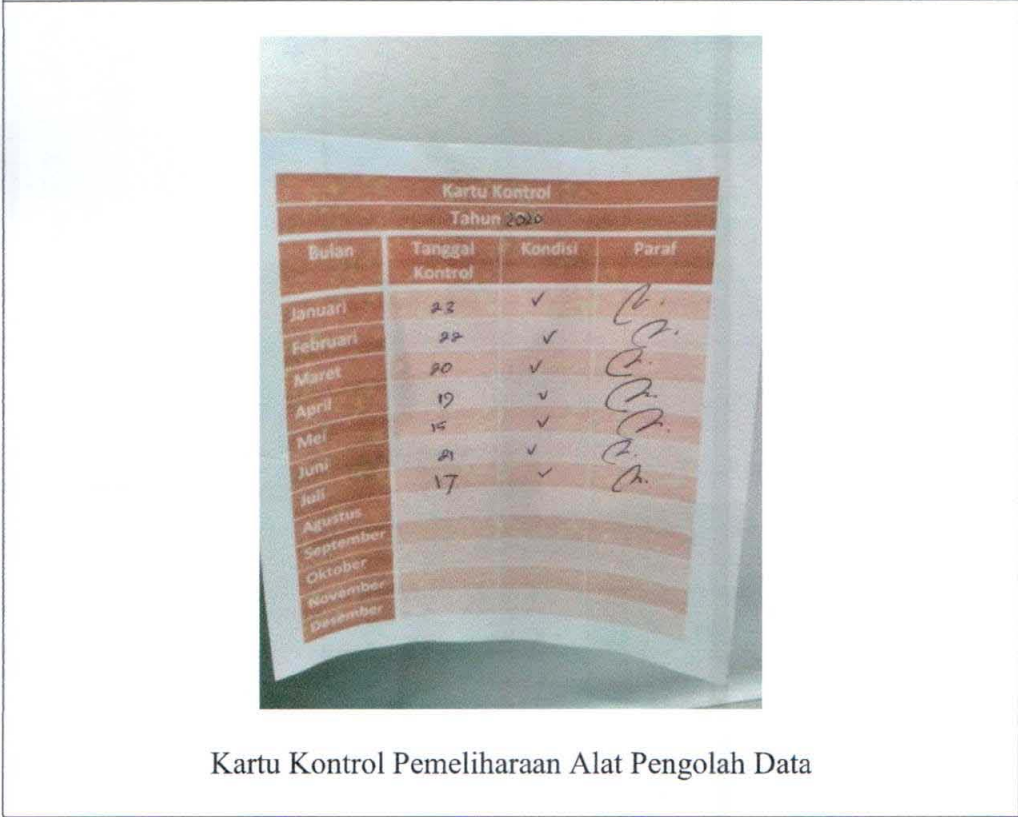




### KARTU KONTROL PEMELIHARAAN SARANA PRASARANA



## KARTU KONTROL PEMELIHARAAN SARANA PRASARANA



Kartu Kontrol Pemeliharaan AC



Ruang Sub Bag PTIP



**KARTU KONTROL AC**

RUANG : CIDANG II

NUP : 23

No	Jenis Perawatan	2020											
		J a n	F e b	M a r	A p r	M a y	J u n	J u l	A u g	S e p	O c t	N o v	D e c
1	Inspeksi Kebersihan dan Kebocoran	✓	✓	✓	✓	✓	✓	✓					
2	Pemeriksaan Temperatur Suhu	✓	✓	✓	✓	✓	✓	✓					
3	Pencucian saringan Internal	✓	✓	✓	✓	✓	✓	✓					
4	Penggantian Freon	-	-	-	-	-	-	-					
5	Cek Komponen	✓	✓	✓	✓	✓	✓	✓					

**Jadual Service**

No	Pekerjaan	Service Berikutnya		
		I	II	III
1	Cleaning	8/2	8/8	8/5
2	Isi freon	8/10	8/19 <sup>21</sup>	8/10 <sup>21</sup>

**KARTU KONTROL AC**

RUANG : R. CIDANG ANAK

NUP : 19

No	Jenis Perawatan	BULAN											
		J a n	F e b	M a r	A p r	M a y	J u n	J u l	A u g	S e p	O c t	N o v	D e c
1	Inspeksi Kebersihan dan Kebocoran	✓	✓	✓	✓	✓	✓	✓					
2	Pemeriksaan Temperatur Suhu	✓	✓	✓	✓	✓	✓	✓					
3	Pencucian saringan Internal	✓	✓	✓	✓	✓	✓	✓					
4	Penggantian Freon	-	-	✓	-	-	-	-					
5	Cek Komponen	✓	✓	✓	✓	✓	✓	✓					

**Jadual Service**

No	Pekerjaan	Service Berikutnya		
		I	II	III
1	Cleaning	8/2	8/8	8/5
2	Isi freon	6/17	6/19	8/13 <sup>21</sup>

No	Jenis Perawatan	BULAN											
		J a n	F e b	M a r	A p r	M a y	J u n	J u l	A u g	S e p	O c t	N o v	D e c
1	Inspeksi Kebersihan dan Kebocoran	✓	✓	✓	✓	✓	✓	✓					
2	Pemeriksaan Temperatur Suhu	✓	✓	✓	✓	✓	✓	✓					
3	Pencucian saringan Internal	✓	✓	✓	✓	✓	✓	✓					
4	Penggantian Freon	✓	✓	✓	✓	✓	✓	✓					
5	Cek Komponen	✓	✓	✓	✓	✓	✓	✓					

**Jadual Service**

No	Pekerjaan	Service Berikutnya		
		I	II	III
1	Cleaning	9/2 <sup>20</sup>	9/5 <sup>20</sup>	9/9 <sup>20</sup>
2	Isi freon	9/2	9/9 <sup>20</sup>	9/2 <sup>21</sup>

No	Jenis Perawatan	BULAN											
		J a n	F e b	M a r	A p r	M a y	J u n	J u l	A u g	S e p	O c t	N o v	D e c
1	Inspeksi Kebersihan dan Kebocoran	✓	✓	✓	✓	✓	✓	✓					
2	Pemeriksaan Temperatur Suhu	✓	✓	✓	✓	✓	✓	✓					
3	Pencucian saringan Internal	✓	✓	✓	✓	✓	✓	✓					
4	Penggantian Freon	✓	✓	✓	✓	✓	✓	✓					
5	Cek Komponen	✓	✓	✓	✓	✓	✓	✓					


**Jadual Service**

No	Pekerjaan	Service Berikutnya		
		I	II	III
1	Cleaning	9/2	9/5	9/9
2	Isi freon	9/2	9/10	9/2 <sup>21</sup>

CEKLIST KENDARAAN DINAS RODA 2

NO	MERK/TYPE	NOPOL	TGL PENGECEKAN :						CATATAN
			1	2	3	4	5	6	
A	RODA 2								
1.	Honda Grand C 100	AB 2874 UB	14/1	4/2	3/2	3/4	11/5	2/6	alai lemah
2.	Honda Supra X NF100	AB 6090 UB	14/1	4/2	3/2	3/4	11/5	4/6	
3..	Honda Supra Fit NF100	AB 2872 UB	14/1	4/2	4/2	3/2	11/5	3/6	
4.	Honda Mega Pro	AB 2976 UB	2/1	5/2	3/2	3/4	11/5	4/6	
5.	Honda Mega Pro	AB 2977 UB	2/1	5/2	3/2	3/4	11/5	4/6	
6.	Honda Supra X125R	AB 2001 IB	14/1	4/2	4/2	3/4	11/5	3/6	
7..	Honda Supra X125R	AB 2003 IB	14/1	4/2	4/2	3/4	11/5	4/6	secepatnya servis
8.	Honda Supra X125TR	AB 2182 UB	2/1	5/2	3/2	6/4	11/5	4/6	
9.	Honda Supra X125TR	AB 2181 UB	2/1	5/2	3/2	6/4	11/5	4/6	
10.	Honda Supra X125TR	AB 2384 UB	14/1	4/2	4/2	3/4	11/5	3/6	
11.	Honda Supra X125TR	AB 2385 UB	14/1	4/2	4/2	3/4	11/5	3/6	

Petugas Inspeksi,

  
 MOHAMMAD JAZURI



**CEKLIST PERAWATAN GENSET  
PENGADILAN NEGERI BANTUL**


BULAN : JUNI 2022

No	Jenis Perawatan	Minggu				Keterangan
		I	II	III	IV	
1	Inspeksi Kebersihan/Kebocoran	✓	✓	✓	✓	- ganti aki lemah
2	Periksa Level Oli	✓	✓	✓	✓	ganti oli 26/6
3	Periksa Level Bahan Bakar	✓	✓	✓	✓	- penuh ganti oli 26/6
4	Periksa Saluran Udara	✓	✓	✓	✓	
5	Periksa/Bersihkan Filter Udara	✓	✓	✓	✓	
6	Periksa Charger Baterai	✓	✓	✓	✓	
7	Buang Solar Pada Filter	✓	✓	✓	✓	
8	Buang Air Pada Tangki Bahan Bakar	✓	✓	✓	✓	
9	Periksa Konsentrasi Coolant	✓	✓	✓	✓	
10	Pemanasan Mesin	✓	✓	✓	✓	
11	Periksa Tegangan Belt2	✓	✓	✓	✓	
12	Periksa Pengembunan Knalpot	✓	✓	✓	✓	
13	Periksa Baterai/Aki	✓	✓	✓	✓	
14	Ganti Oli & Filter	✓	✓	✓	✓	
15	Ganti Filter Udara	✓	✓	✓	✓	

Keterangan :

1. Bubuhkan tanggal pemeriksaan setelah melakukan pengecekan pada kolom tanggal ceklist
2. Tulis kondisi yang diperiksa pada saat pemeriksaan

Petugas Pemeriksa



MOHAMMAD JAZURI

## TABEL PERAWATAN BERKALA

Pemeriksaan dan perawatan berkala sangat diperlukan untuk menjaga performa dan keawetan sepeda motor sehingga biaya perawatan tidak terlalu tinggi.

**P : Periksa, setel, bersihkan, lumasi atau ganti B : Bersihkan G : Ganti K : Kencangkan**

Bagian	Jarak / waktu	500 Km. pertama	3.000 Km.	5.500 Km.	
		1 bulan	3 bulan	6 bulan	
Baterai		P	P	P	2-3
Mur dan baut exhaust pipe		K	K	K	2-3
Baut Cylinder head		K	K	K	3-43
Mur dan baut chassis		K	K	K	2-16
Air filter		-	Bersihkan setiap 2.500 Km, ganti setiap 10.000 Km.		2-3
Kerenggangan valve		P	P	P	2-4
Spark plug		P	P	Ganti setiap 7.500 Km.	2-6
Engine oil		G	G	Ganti setiap 2.500 Km.	2-7
Engine oil filter		G	Ganti setiap 7.500 Km.		2-7
Fuel oil filter			Periksa setiap 7.500 Km.		2-8
Fuel hose		P	P	P	2-8
Putaran stasioner 1.500 ± 50 rpm		-	P	P	2-8
Jarak main throttle kabel		P	P	P	2-9
PAIR Valve			Periksa setiap 10.000 Km.		2-9
Sistem Clutch		P	P	P	2-20
Drive chain		P	P	P	2-10
Sistem rem		P	P	P	2-11
Sistem kemudi		P	Periksa setiap 5.000 Km.		2-14
Sistem suspensi depan & belakang			Periksa setiap 7.500 Km.		2-15
Roda		-	P	P	2-14

### CATATAN :

- Bila jarak tempuh pada odometer berbeda dengan jarak yang ditunjukkan pada tabel diatas, penentuan waktu perawatan mengacu pada jarak ( pada tabel ) yang terdekat.

**PANDUAN JADUAL BERKALA  
PERAWATAN GENSET**

No	Jenis Perawatan	Waktu Service			
		Harian	Mingguan	Bulanan	6 Bulan
1	Inspeksi Kebersihan dan Kebocoran	√			
2	Periksa Level Oli		√		
3	Periksa Level Bahan Bakar		√		
4	Periksa Saluran Udara		√		
5	Periksa/Bersihkan Filter Udara		√		
6	Periksa Charger Baterai		√		
7	Buang Solar Pada Filter		√		
8	Buang Air Pada Tangki Bahan Bakar		√		
9	Periksa Konsentrasi Coolant		√		
10	Pemanasan Mesin		√		
11	Periksa Tegangan Belt2			√	
12	Periksa Pengembunan Knalpot			√	
13	Periksa Baterai/Aki			√	
14	Ganti Oli & Filter				√
15	Ganti Filter Udara				√