



REVIU INDIKATOR KINERJA UTAMA (IKU)



Pengadilan Negeri Bantul Kelas I B
Jl. Prof. Dr. Soepomo, S.H. No. 04 Bantul
Daerah Istimewa Yogyakarta

Telp./Fax. 0274 367348
Surel: surat@pn-bantul.go.id; pn_bantul@yahoo.co.id
Website: www.pn-bantul.go.id



INDIKATOR KINERJA UTAMA PENGADILAN NEGERI BANTUL KELAS I B

NO	KINERJA UTAMA	INDIKATOR KINERJA	PENJELASAN	TARGET (%)	REALISASI (%)
1	Terwujudnya Proses Peradilan yang Pasti, Transparan dan Akuntabel	a. Persentase sisa perkara yang diselesaikan : - Perdata - Pidana	$\frac{\text{Jumlah Sisa Perkara yang diselesaikan}}{\text{Jumlah Sisa Perkara yang Harus diselesaikan}} \times 100\%$ <p>Catatan : Sisa perkara : sisa perkara tahun sebelumnya</p>	90% - Perdata 95% - Pidana	107,64% - Perdata 105,26% - Pidana
		b. Persentase perkara : - Perdata - Pidana yang diselesaikan tepat waktu	$\frac{\text{Jumlah Perkara yang diselesaikan tahun berjalan}}{\text{Jumlah Perkara yang ada}} \times 100\%$ <p>Catatan :</p> <ul style="list-style-type: none"> • perbandingan jumlah perkara yang diselesaikan dengan perkara yang harus diselesaikan (sisa awal tahun dan perkara yang masuk) • Jumlah perkara yang ada = jumlah perkara yang diterima tahun berjalan ditambah sisa perkara tahun sebelumnya • Penyelesaian perkara tepat waktu = perkara yang diselesaikan tahun berjalan 	90% - Perdata 95% - Pidana	94,40% - Perdata 87,72% - Pidana
		c. Persentase penurunan sisa perkara: - Perdata - Pidana	$\frac{T_n - T_{n.1}}{T_{n.1}} \times 100\%$ <p>T_n = Sisa perkara tahun berjalan T_{n.1} = Sisa perkara tahun sebelumnya</p>	35% - Perdata 50% - Pidana	37,50% - Perdata 14,29% - Pidana

NO	KINERJA UTAMA	INDIKATOR KINERJA	PENJELASAN	TARGET (%)	REALISASI (%)
			Catatan: Sisa Perkara adalah Perkara yang belum diputus pada tahun berjalan		
		d. Persentase perkara yang Tidak Mengajukan Upaya Hukum : • Banding • Kasasi • PK	$\frac{\text{Jumlah Perkara yang Tidak Mengajukan Upaya Hukum}}{\text{Jumlah Putusan Perkara}} \times 100\%$ Catatan : • Upaya hukum = Banding, kasasi, PK • Secara hukum semakin sedikit yang mengajukan upaya hukum, maka semakin puas atas putusan pengadilan	80% - Banding 85% - Kasasi 90% - PK	94,65% - Banding 96,24% - Kasasi 99,25% - PK
		e. Persentase Perkara Pidana Anak yang Diselesaikan dengan Diversi	$\frac{\text{Jumlah Perkara Pidana Anak yang Diselesaikan secara Diversi}}{\text{Jumlah Perkara Pidana Anak}} \times 100\%$ Catatan: Diversi: anak pelaku kejahatan tidak dianggap sebagai pelaku kejahatan, melainkan sebagai korban	25%	0%
		f. Index responden pencari keadilan yang puas terhadap layanan peradilan	<div style="border: 1px solid black; padding: 2px; display: inline-block;">Index Kepuasan Pencari Keadilan</div> Catatan : PERMENPAN Nomor KEP/25/M.PAN/2/2004 tanggal 24 Februari 2004 tentang Pedoman Umum Penyusunan Index Kepuasan Masyarakat Unit Pelayanan Instansi Pemerintah sesuai Peraturan Menteri PAN dan RB Nomor 16 Tahun 2014 Tentang Pedoman Survey Kepuasan Masyarakat Terhadap Penyelenggaraan Pelayanan Publik	85 %	86,41 %
2	Peningkatan Efektivitas Pengelolaan Penyelesaian	a. Persentase Isi Putusan Yang Diterima Oleh para pihak Tepat Waktu	$\frac{\text{Jumlah Isi Putusan yang diterima tepat waktu}}{\text{Jumlah Putusan}} \times 100\%$	90%	100%

NO	KINERJA UTAMA	INDIKATOR KINERJA	PENJELASAN	TARGET (%)	REALISASI (%)
	Perkara				
		b. Persentase Perkara yang Diselesaikan melalui Mediasi	$\frac{\text{Jumlah Perkara yang diselesaikan melalui Mediasi}}{\text{Jumlah Perkara yang dilakukan Mediasi}} \times 100\%$ <p>Catatan : Perma No.1 Tahun 2016 tentang Prosedur Mediasi di Pengadilan</p>	20 %	13,89%
		c. Persentase berkas perkara yang diajukan Banding, Kasasi dan PK secara lengkap dan tepat waktu	$\frac{\text{Jumlah berkas perkara yang diajukan banding kasasi dan PK secara lengkap}}{\text{Jumlah berkas perkara yang dimohonkan banding, kasasi dan PK}} \times 100\%$	90%	79,37%
		d. Persentase putusan perkara yang menarik perhatian masyarakat yang dapat diakses secara online dalam waktu 1 hari setelah diputus	$\frac{\text{Jumlah putusan perkara Tipikor yang di upload dalam website}}{\text{Jumlah perkara Tipikor yang diputus}} \times 100\%$	90%	0%
3	Meningkatnya Akses Peradilan bagi Masyarakat Miskin dan Terpinggirkan	a. Persentase Perkara Prodeo yang diselesaikan	$\frac{\text{Jumlah Perkara Prodeo yang diselesaikan}}{\text{Jumlah Perkara Prodeo}} \times 100\%$ <p>Catatan : Perma No. 1 Tahun 2014 tentang Pedoman Pemberian Layanan Hukum bagi Masyarakat Tidak Mampu di Pengadilan</p>	0%	0%
		b. Persentase Perkara yang diselesaikan di luar Gedung Pengadilan	$\frac{\text{Jumlah Perkara yang diselesaikan di luar Gedung Pengadilan}}{\text{Jumlah Perkara yang seharusnya diselesaikan di luar gedung pengadilan}} \times 100\%$	80%	0%

NO	KINERJA UTAMA	INDIKATOR KINERJA	PENJELASAN	TARGET (%)	REALISASI (%)
			<p>Catatan :</p> <ul style="list-style-type: none"> • Perma No. 1 Tahun 2014 tentang Pedoman Pemberian Layanan Hukum bagi Masyarakat Tidak Mampu di Pengadilan • Di luar gedung pengadilan adalah perkara yang diselesaikan di luar kantor pengadilan (<i>zetting plaats</i>, sidang keliling maupun gedung-gedung lainnya) 		
		c. Persentase Pencari Keadilan Golongan Tertentu yang Mendapat Layanan Bantuan Hukum (Posbakum)	<p>$\frac{\text{Jumlah Pencari Keadilan Golongan tertentu yang Mendapatkan Layanan Bantuan Hukum}}{\text{Jumlah Pencari Keadilan Golongan Tertentu}} \times 100\%$</p> <p>Catatan :</p> <ul style="list-style-type: none"> • PERMA No. 1 Tahun 2014 tentang Pedoman Pemberian Layanan Hukum bagi Masyarakat Tidak Mampu di Pengadilan • Golongan tertentu yakni masyarakat miskin dan terpinggirkan (marjinal) 	89%	100%
4	Meningkatnya Kepatuhan Terhadap Putusan Pengadilan	Persentase Putusan Perkara Perdata yang Ditindaklanjuti (dieksekusi)	<p>$\frac{\text{Jumlah Putusan Perkara yang ditindaklanjuti}}{\text{Jumlah Putusan Perkara yang sudah BHT}} \times 100\%$</p> <p>Catatan : BHT : Berkekuatan Hukum Tetap</p>	90%	46,07%

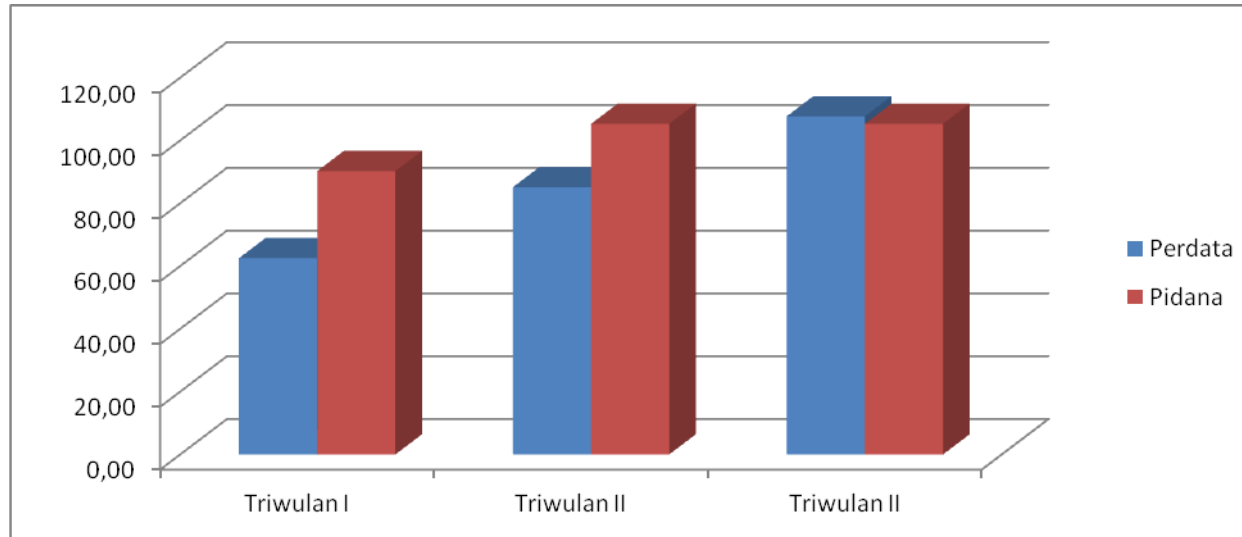
1. Terwujudnya Proses Peradilan yang Pasti, Transparan dan Akuntabel

a. Persentase sisa perkara yang diselesaikan :

$$\text{RUMUS} \quad : \quad \frac{\text{Jumlah Sisa Perkara yang diselesaikan}}{\text{Jumlah Sisa Perkara yang Harus diselesaikan}} \times 100 \%$$

No	Bulan	Perdata			Pidana			Penyelesaian (%)		Pencapaian (%)	
		Sisa s/d	Diselesaikan s/d	Jumlah	Sisa s/d	Diselesaikan s/d	Jumlah	Perdata	Pidana	Perdata	Pidana
1	Januari	64	27	27	56	26	26	42,19	46,43	46,88	48,87
2	Februari	37	3	30	30	20	46	46,88	82,14	52,08	86,47
3	Maret	34	6	36	10	2	48	56,25	85,71	62,50	90,23
4	April	28	1	37	8	2	50	57,81	89,29	64,24	93,98
5	Mei	27	3	40	6	3	53	62,50	94,64	69,44	99,62
6	Juni	24	9	49	3	3	56	76,56	100,00	85,07	105,26
7	Juli	15	8	57	0	0	56	89,06	100,00	98,96	105,26
8	Agustus	7	2	59	0	0	56	92,19	100,00	102,43	105,26
9	September	5	3	62	0	0	56	96,88	100,00	107,64	105,26
10	Oktober	2									
11	Nopember										
12	Desember										
Total		64	62	397	113	56	447	96,88	88,69	107,64	93,36

Grafik Persentase Sisa Perkara yang Diselesaikan



Tabel Pencapaian :

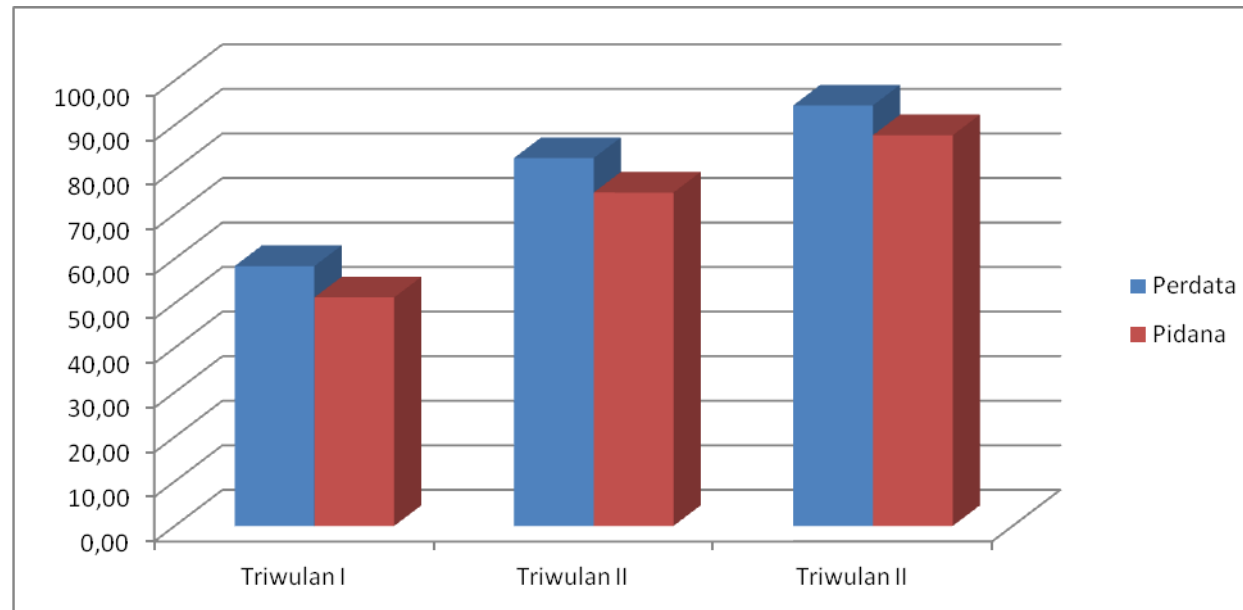
Pencapaian	Triwulan I	Triwulan II	Triwulan II
Perdata	62,50	85,07	107,64
Pidana	90,23	105,26	105,26

b. Persentase perkara pidana dan perdata yang diselesaikan tepat waktu

$$\text{RUMUS} \quad : \quad \frac{\text{Jumlah Perkara yang diselesaikan tahun berjalan}}{\text{Jumlah Perkara yang ada}} \times 100\%$$

No	Bulan	Perdata		Pidana		Penyelesaian (%)		Pencapaian (%)	
		Jml Perkara s/d	Diselesaikan s/d	Jml Perkara s/d	Diselesaikan s/d	Perdata	Pidana	perdata	pidana
1	Januari	99	35	101	29	35,35	28,71	39,28	30,22
2	Februari	135	66	128	58	48,89	45,31	54,32	47,70
3	Maret	200	105	158	77	52,50	48,73	58,33	51,30
4	April	230	133	203	95	57,83	46,80	64,25	49,26
5	Mei	332	227	235	126	68,37	53,62	75,97	56,44
6	Juni	370	275	263	187	74,32	71,10	82,58	74,84
7	Juli	423	354	325	247	83,69	76,00	92,99	80,00
8	Agustus	476	410	363	287	86,13	79,06	95,70	83,22
9	September	552	469	402	335	84,96	83,33	94,40	87,72
10	Oktober								
11	Nopember								
12	Desember								
Total		2.817	2.074	2.178	1.441	65,78	59,19	73,09	62,30

Grafik Persentase perkara pidana dan perdata yang diselesaikan tepat waktu



Pencapaian	Triwulan I	Triwulan II	Triwulan II
Perdata	58,33	82,58	94,40
Pidana	51,30	74,84	87,72

c. Persentase penurunan sisa perkara pidana dan perdata

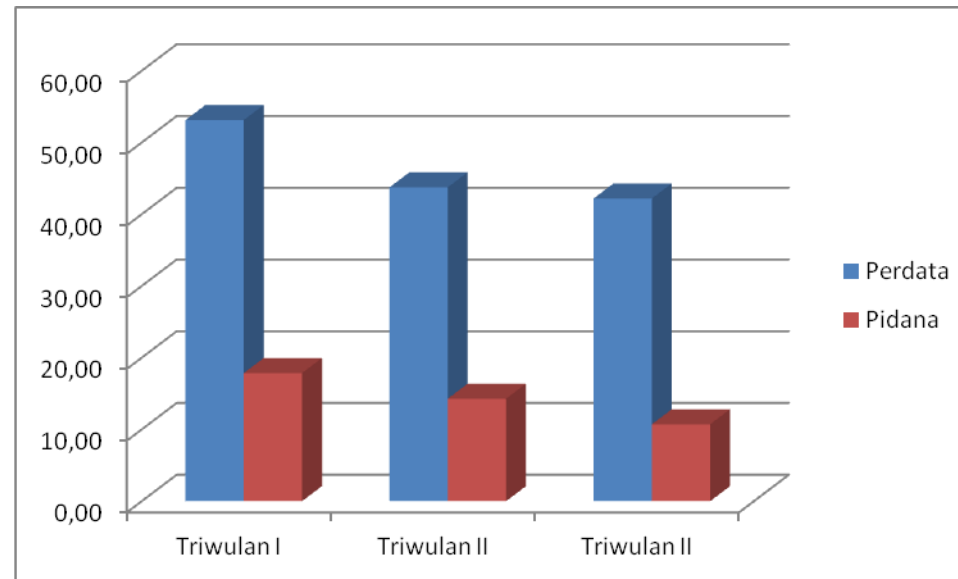
$$\text{RUMUS} \quad : \quad \frac{\text{Tn.1} - \text{Tn}}{\text{Tn.1}} \times 100 \%$$

Tn = Sisa perkara tahun berjalan

Tn.1 = Sisa perkara tahun sebelumnya

No	Bulan	Perdata		Pidana		Penyelesaian (%)	
		Sisa tahun lalu	Diselesaikan	Sisa tahun lalu	Diselesaikan	Perdata	Pidana
1	Januari	64	27	56	26	57,8125	53,57
2	Februari		30		46	53,125	17,86
3	Maret		36		48	43,75	14,29
4	April		37		50	42,1875	10,71
5	Mei		40		53	37,5	5,36
6	Juni		49		56	23,4375	0,00
7	Juli		57		56	10,9375	0,00
8	Agustus		59		56	7,8125	0,00
9	September		62		56	3,125	0,00
10	Oktober						
11	Nopember						
12	Desember						
Total							

Grafik Persentase perkara pidana dan perdata yang diselesaikan tepat waktu



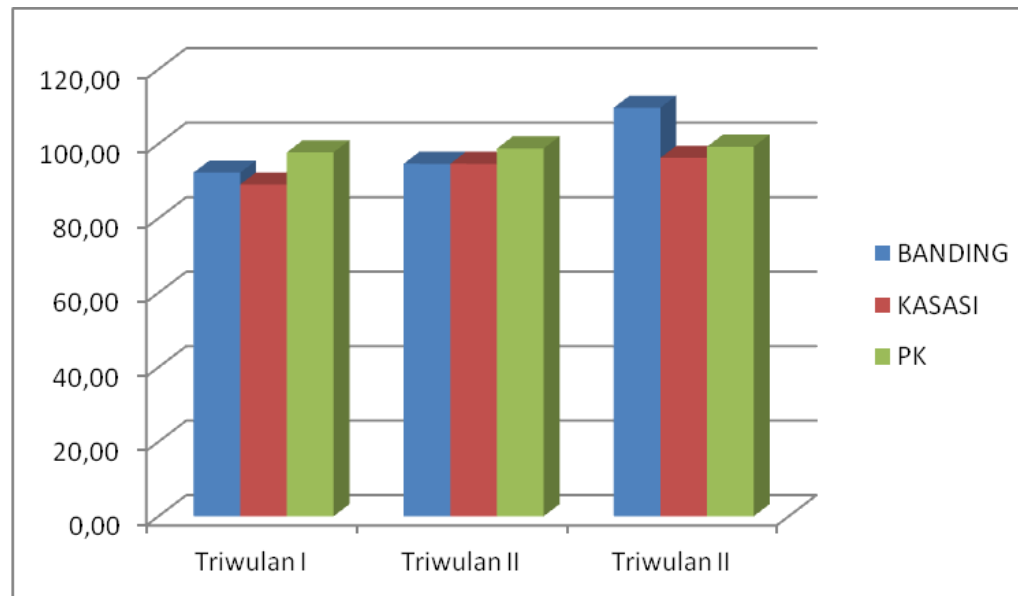
Pencapaian	Triwulan I	Triwulan II	Triwulan II
Perdata	53,13	43,75	42,19
Pidana	17,86	14,29	10,71

d. Persentase perkara yang tidak mengajukan upaya hukum

$$\text{RUMUS} : \frac{\text{Jumlah Perkara yang Tidak Mengajukan Upaya Hukum}}{\text{Jumlah Putusan Perkara}} \times 100 \%$$

No	Bulan	Perdata					Pidana						Perkara yang tidak mengajukan upaya hukum		Pkr yg tidak upaya hukum (%)	
		Jml putusan	Banding	Kasasi	PK	Jml Upaya Hukum	Jml putusan	Banding	Kasasi	PK	Grasi	Jml Upaya Hukum	Perdata	Pidana	Perdata	Pidana
1	Januari	39	9	9	5	23	32	6	8	0	0	14	16	18	41,03	56,25
2	Februari	72	10	12	5	27	67	6	10	0	0	16	45	51	62,50	76,12
3	Maret	122	11	14	5	30	98	6	10	0	0	16	92	82	75,41	83,67
4	April	156	11	14	5	30	121	7	10	0	0	17	126	104	80,77	85,95
5	Mei	261	13	15	6	34	170	11	10	0	0	21	227	149	86,97	87,65
6	Juni	289	14	15	6	35	197	12	11	0	0	23	254	174	87,89	88,32
7	Juli	350	17	16	6	39	244	12	11	0	0	23	311	221	88,86	90,57
8	Agustus	404	20	17	6	43	290	16	12	0	0	28	361	262	89,36	90,34
9	September	461	22	17	6	45	336	19	13	0	0	32	416	304	90,24	90,48
10	Oktober															
11	Nopember															
12	Desember															
Total																

Grafik Persentase perkara yang tidak mengajukan upaya hukum



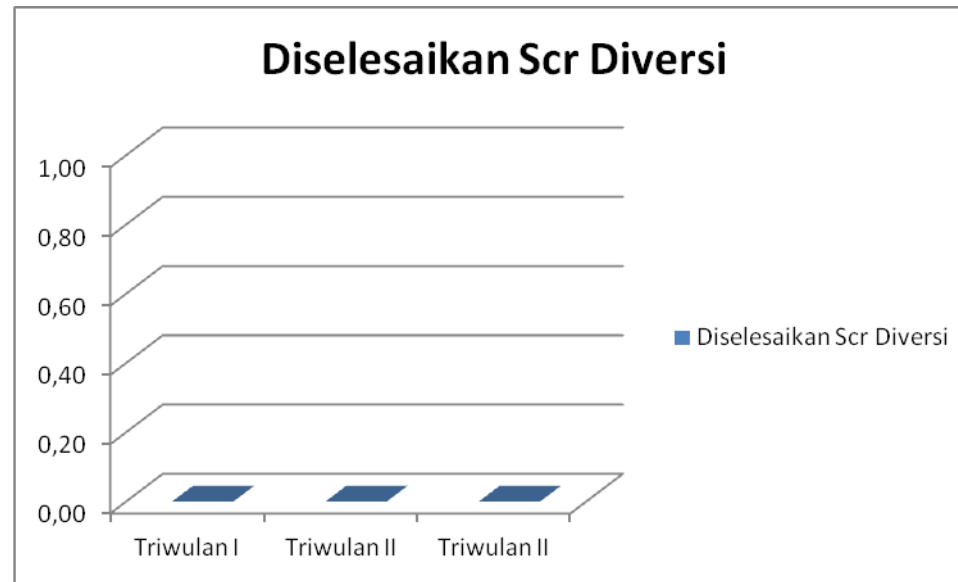
Pencapaian	Triwulan I	Triwulan II	Triwulan II
BANDING	92,27	94,65	109,69
KASASI	89,09	94,65	96,24
PK	97,73	98,77	99,25

e. Persentase perkara pidana anak yang diselesaikan dengan diversifikasi

$$\text{RUMUS} \quad : \quad \frac{\text{Jumlah Perkara Pidana Anak yang Diselesaikan secara Diversifikasi}}{\text{Jumlah Perkara Pidana Anak}} \times 100 \%$$

No	Bulan	Perkara Anak			Penyelesaian (%)	Pencapaian (%)
		Jml Perkara	Perkara Diversi	Diselesaikan scr Diversi		
1	Januari	5	0	0	0,00	0,00
2	Februari	5	0	0	0,00	0,00
3	Maret	7	0	0	0,00	0,00
4	April	7	0	0	0,00	0,00
5	Mei	9	0	0	0,00	0,00
6	Juni	9	0	0	0,00	0,00
7	Juli	10	1	0	0,00	0,00
8	Agustus	12	1	0	0,00	0,00
9	September	12	0	0	0,00	0,00
10	Oktober					
11	Nopember					
12	Desember					
Total						

Grafik Persentase perkara pidana anak yang diselesaikan dengan diversi



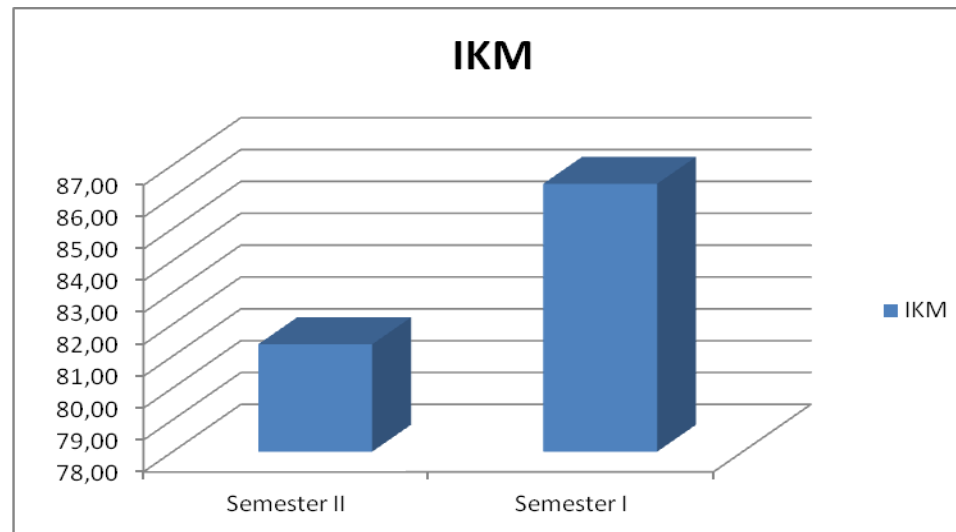
Pencapaian	Triwulan I	Triwulan II	Triwulan II
Diselesaikan Scr Diversi	0,00	0,00	0,00

f. Indeks Responden Pencari Keadilan yang puas terhadap layanan pengadilan

RUMUS : ==> Survei IKM (Indeks Kepuasan Masyarakat)

No	Periode	Bulan	Nilai IKM	Pencapaian (%)
1	Periode I	Des-18	81,37	95,73
2	Periode II	Jun-19	86,41	101,66
3	Periode III	Des-19	-	-
4	Periode IV	Desember	-	-

Grafik Indek Kepuasan Masyarakat



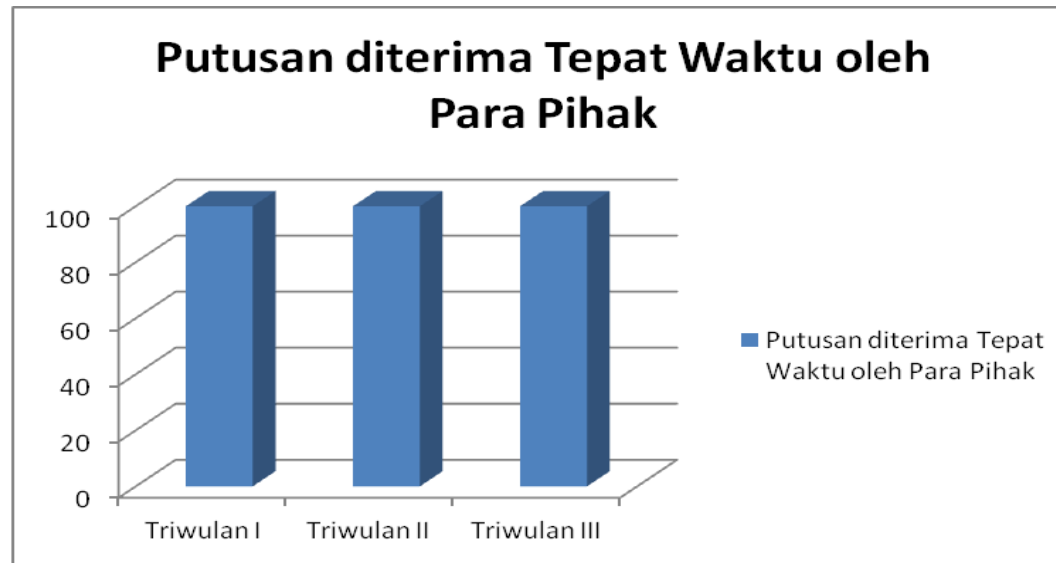
2. Peningkatan Efektivitas Pengelolaan Penyelesaian

- a. Persentase isi putusan yang diterima oleh para pihak tepat waktu

$$\text{RUMUS} \quad : \quad \frac{\text{Jumlah Isi Putusan yang diterima tepat waktu}}{\text{Jumlah Putusan}} \times 100\%$$

No	Bulan	Pidana	Perdata	Gugatan Sederhan	Anak	Pra peradilan	Jml Putusan	Diterima para pihak	Penyelesaian (%)	Pencapaian (%)
1	Januari	39	1304	3	1		1347	1347	100	100
2	Februari	72	2101	3	0		3523	3523	100	100
3	Maret	122	1765	5	2		5417	5417	100	100
4	April	156	1680	4	0		7257	7257	100	100
5	Mei	261	2328	1	2	1	9850	9850	100	100
6	Juni	289	843	6	0		10988	10988	100	100
7	Juli	350	2050	16	1		13405	13405	100	100
8	Agustus	404	2593		2		16404	16404	100	100
9	September	461	7045		0		23910	23910	100	
10	Oktober									
11	Nopember									
12	Desember									
Total										

Grafik Persentase isi putusan yang diterima oleh para pihak tepat waktu



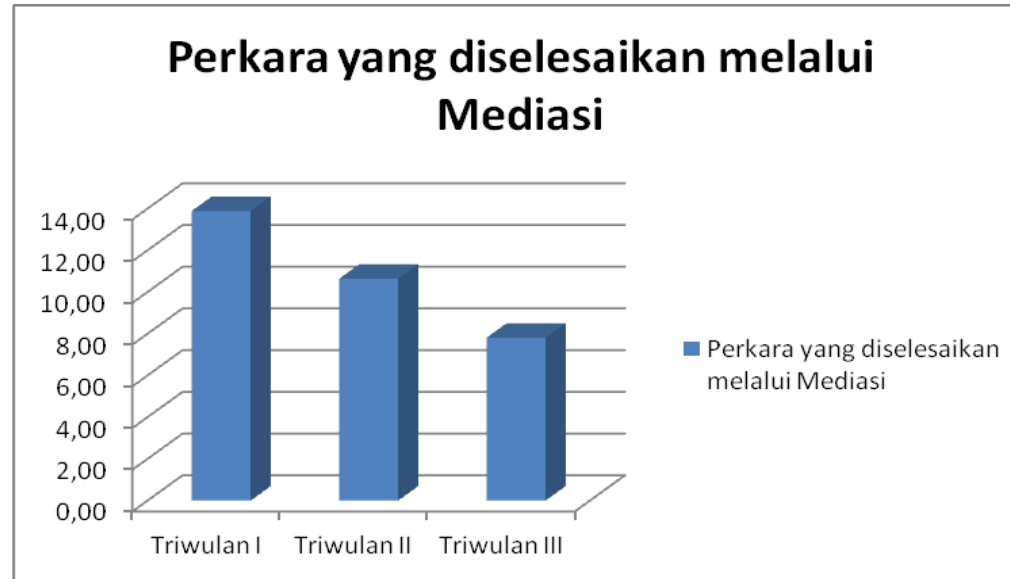
Pencapaian	Triwulan I	Triwulan II	Triwulan III
Putusan diterima Tepat Waktu oleh Para Pihak	100	100	100

b. Persentase perkara yang diselesaikan melalui mediasi

$$\text{RUMUS} \quad : \quad \frac{\text{Jumlah Perkara yang diselesaikan melalui Mediasi}}{\text{Jumlah Perkara yang dilakukan Mediasi}} \times 100\%$$

No	Bulan	jumlah perkara mediasi	akumulasi jumlah pkr mediasi	selesai melalui mediasi	Akumulasi penyelesaian	Penyelesaian (%)	Pencapaian (%)
1	Januari	25	25	0	0	0,00	0,00
2	Februari	4	29	0	0	0,00	0,00
3	Maret	7	36	1	1	2,78	13,89
4	April	3	39	0	1	2,56	12,82
5	Mei	5	44	0	1	2,27	11,36
6	Juni	3	47	0	1	2,13	10,64
7	Juli	4	51	0	1	1,96	9,80
8	Agustus	7	58	0	1	1,72	8,62
9	September	6	64	0	1	1,56	7,81
10	Oktober						
11	Nopember						
12	Desember						
Total							

Grafik Persentase Persentase perkara yang diselesaikan melalui mediasi



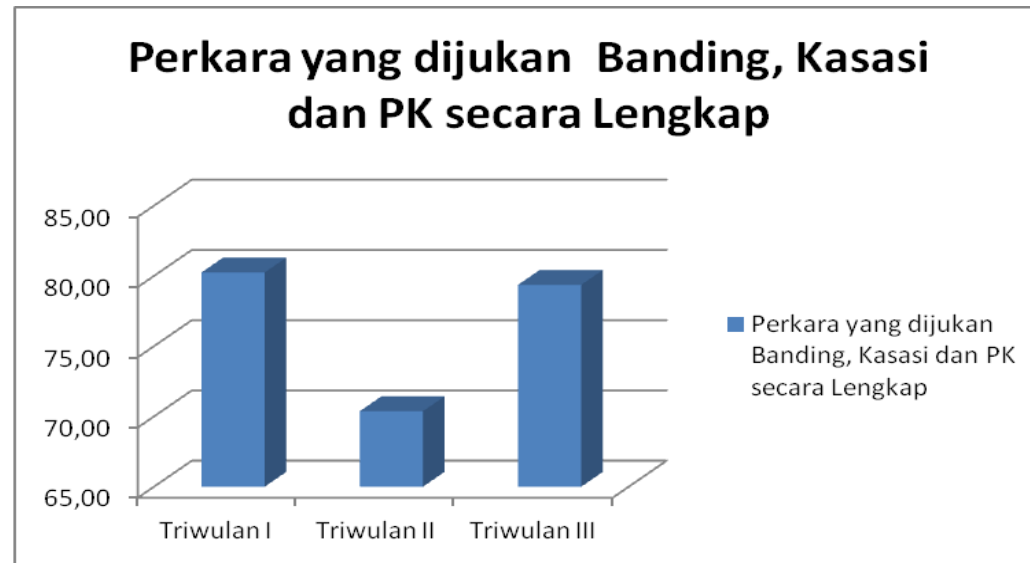
Pencapaian	Triwulan I	Triwulan II	Triwulan III
Perkara yang diselesaikan melalui Mediasi	13,89	10,64	7,81

c. Persentase perkara yang diajukan Banding, Kasasi, PK secara lengkap dan tepat waktu

$$\text{RUMUS} \quad : \frac{\text{Jumlah berkas perkara yang diajukan Banding Kasasi dan PK secara lengkap}}{\text{Jumlah berkas perkara yang dimohonkan Banding, Kasasi dan PK}} \times 100\%$$

No	Bulan	Jml Perkara yang dimohonkan Upaya Hukum s/d	Berkas yang disampaikan secara lengkap-tepat waktu s/d	Penyelesaian s/d (%)	Pencapaian s/d (%)
1	Januari	9	6	66,67	74,07
2	Februari	15	11	73,33	81,48
3	Maret	18	13	72,22	80,25
4	April	19	13	68,42	76,02
5	Mei	27	17	62,96	69,96
6	Juni	30	19	63,33	70,37
7	Juli	34	22	64,71	71,90
8	Agustus	43	29	67,44	74,94
9	September	49	35	71,43	79,37
10	Oktober				
11	Nopember				
12	Desember				
Total					

Grafik Persentase perkara yang diajukan Banding, Kasasi, PK secara lengkap dan tepat waktu



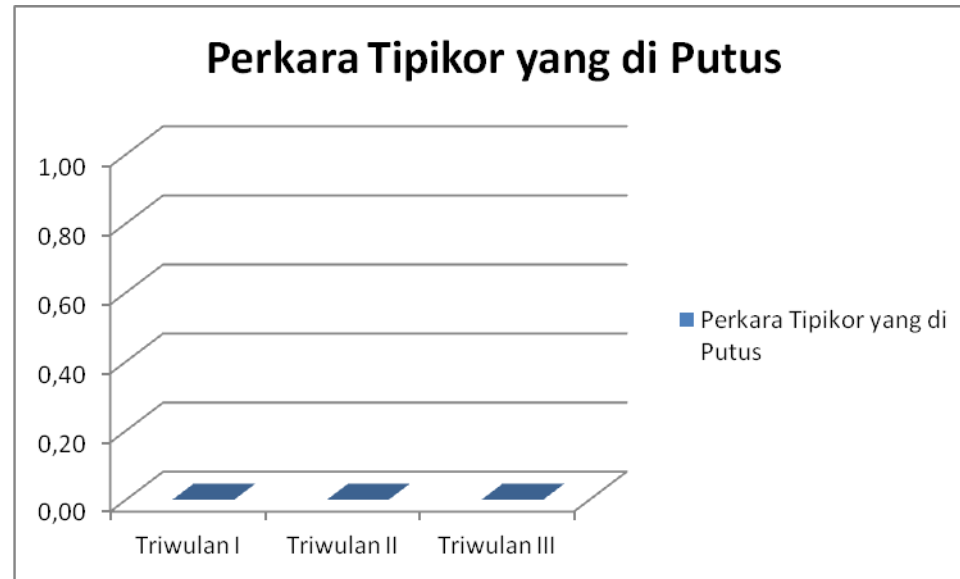
Pencapaian	Triwulan I	Triwulan II	Triwulan III
Perkara yang diajukan Banding, Kasasi dan PK secara Lengkap	80,25	70,37	79,37

- d. Persentase putusan perkara yang menarik perhatian masyarakat yang dapat diakses secara online dalam waktu 1 hari setelah diputus

$$\text{RUMUS} \quad : \quad \frac{\text{Jumlah putusan perkara Tipikor yang di upload dalam website}}{\text{Jumlah perkara Tipikor yang diputus}} \times 100\%$$

No	Bulan	jml perkara tipikor	jml perkara tiikor yang diupload di website	Penyelesaian (%)	Pencapaian (%)
1	Januari	0	0	0	0
2	Februari	0	0	0	0
3	Maret	0	0	0	0
4	April	0	0	0	0
5	Mei	0	0	0	0
6	Juni	0	0	0	0
7	Juli	0	0	0	0
8	Agustus	0	0	0	0
9	September	0	0	0	0
10	Oktober				
11	Nopember				
12	Desember				
Total					

Grafik Persentase putusan perkara yang menarik perhatian masyarakat yang dapat diakses secara online dalam waktu 1 hari setelah diputus



Pencapaian	Triwulan I	Triwulan II	Triwulan III
Perkara Tipikor yang di Putus	0,00	0,00	0,00

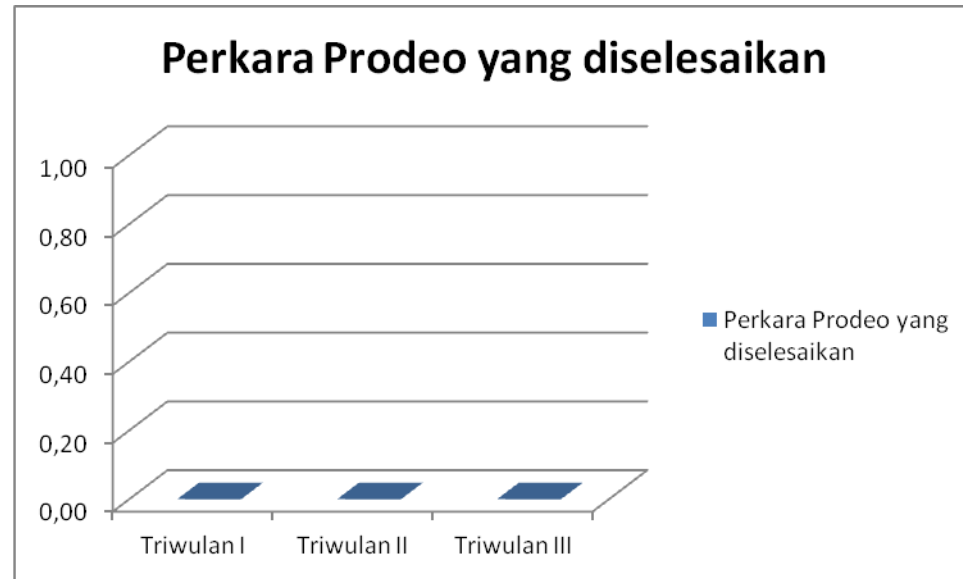
3. Meningkatnya Akses Peradilan bagi Masyarakat Miskin dan Terpinggirkan

2. Persentase Perkara Prodeo yang diselesaikan

RUMUS : $\frac{\text{Jumlah Perkara Prodeo yang diselesaikan}}{\text{Jumlah Perkara Prodeo}} \times 100 \%$

No	Bulan	jumlah perkara prodeo	perkara prodeo yg diselesaikan	Penyelesaian (%)	Pencapaian (%)
1	Januari	0	0	0	0
2	Februari	0	0	0	0
3	Maret	0	0	0	0
4	April	0	0	0	0
5	Mei	0	0	0	0
6	Juni	0	0	0	0
7	Juli	0	0	0	0
8	Agustus	0	0	0	0
9	September	0	0	0	0
10	Oktober				
11	Nopember				
12	Desember				
Total					

Grafik Persentase Perkara Prodeo yang diselesaikan



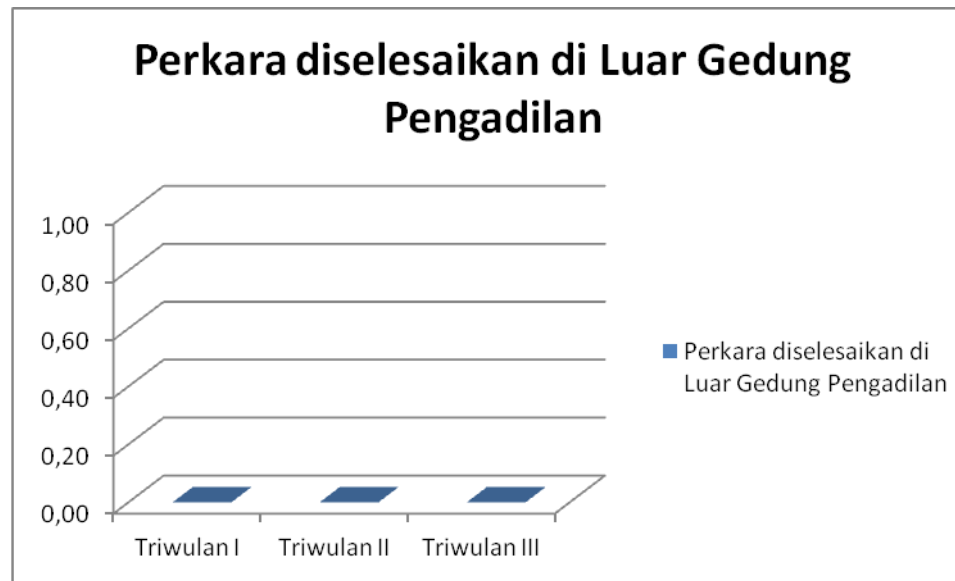
Pencapaian	Triwulan I	Triwulan II	Triwulan III
Perkara Prodeo yang diselesaikan	0,00	0,00	0,00

3. Persentase Perkara yang diselesaikan di luar Gedung Pengadilan

RUMUS :
$$\frac{\text{Jumlah Perkara yang diselesaikan di luar Gedung Pengadilan}}{\text{Jumlah Perkara yang seharusnya diselesaikan di luar gedung pengadilan}} \times 100 \%$$

No	Bulan	Jml Perkara yg seharusnya diselesaikan di luar gedung	Jml Perkara yang diselesaikan di luar gedung	Penyelesaian (%)	Pencapaian (%)
1	Januari	0	0	0	0
2	Februari	0	0	0	0
3	Maret	0	0	0	0
4	April	0	0	0	0
5	Mei	0	0	0	0
6	Juni	0	0	0	0
7	Juli	0	0	0	0
8	Agustus	0	0	0	0
9	September	0	0	0	0
10	Oktober				
11	Nopember				
12	Desember				
Total					

Grafik Persentase Perkara yang diselesaikan di luar Gedung Pengadilan



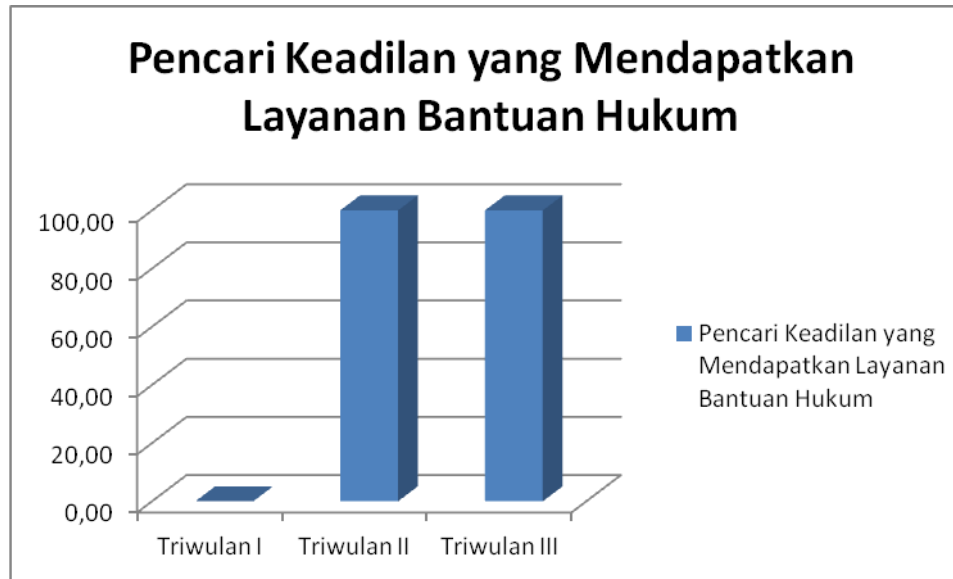
Pencapaian	Triwulan I	Triwulan II	Triwulan III
Perkara diselesaikan di Luar Gedung Pengadilan	0,00	0,00	0,00

4. Persentase Pencari Keadilan Golongan Tertentu yang Mendapat Layanan Bantuan Hukum (Posbakum)

$$\text{RUMUS} \quad : \quad \frac{\text{Jumlah Pencari Keadilan Golongan tertentu yang Mendapatkan Layanan Bantuan Hukum}}{\text{Jumlah Pencari Keadilan Golongan Tertentu}} \times 100 \%$$

No	Bulan	Jml Pencari Keadilan Golongan Tertentu	Pencari Keadilan Golongan Tertentu yang Mendapatlan Layanan Bantuan Hukum	Penyelesaian (%)	Pencapaian (%)
1	Januari	0	0	0	0
2	Februari	0	0	0	0
3	Maret	0	0	0	0
4	April	2	2	100	100
5	Mei	1	1	100	100
6	Juni	2	2	100	100
7	Juli	1	1	100	100
8	Agustus	3	3	100	100
9	September	11	11	100	100
10	Oktober				
11	Nopember				
12	Desember				
Total					

Grafik Persentase Pencari Keadilan Golongan Tertentu yang Mendapat Layanan Bantuan Hukum (Posbakum)



Pencapaian	Triwulan I	Triwulan II	Triwulan III
Pencari Keadilan yang Mendapatkan Layanan Bantuan Hukum	0,00	100,00	100,00

4. Meningkatnya Kepatuhan Terhadap Putusan Pengadilan

a. Persentase Putusan Perkara Perdata yang Ditindaklanjuti (dieksekusi)

$$\text{RUMUS} \quad : \quad \frac{\text{Jumlah Putusan Perkara yang ditindaklanjuti}}{\text{Jumlah Putusan Perkara yang sudah BHT}} \times 100 \%$$

No	Bulan	jml putusan yang sudah BHT (eksekusi)	putusan (eksekusi) yang ditindaklanjuti /dicabut s/d	Penyelesaian (%)	Pencapaian (%)
1	Januari	48	2	4,17	4,63
2	Februari	46	2	4,35	4,83
3	Maret	46	4	8,70	9,66
4	April	44	5	11,36	12,63
5	Mei	44	6	13,64	15,15
6	Juni	44	6	13,64	15,15
7	Juli	42	11	26,19	29,10
8	Agustus	42	13	30,95	34,39
9	September	41	17	41,46	46,07
10	Oktober				
11	Nopember				
12	Desember				
Total					

Grafik Persentase Putusan Perkara Perdata yang Ditindaklanjuti (dieksekusi)



Pencapaian	Triwulan I	Triwulan II	Triwulan III
Putusan Perkara Perdata yang Ditindaklanjuti (dieksekusi)	9,66	15,15	46,07

PERDATA

Bulan	Sisa Bulan Lalu	Masuk	Putus	Cabut	Sela	Sisa	Waktu Penyelesaian				Publikasi		Minutasi	
							kg dari 1 bulan	1-2bulan	2-3 bulan	3 bulan lebih	One day publish	Tidak One day publish	One day minute	Tidak One day minute
Januari	31	15	20	0	1	26	0	12	7	1	18	2	20	0
Februari	26	15	14	0	1	27	1	⁴	9	0	14	0	14	0
Maret	27	18	14	0	1	31	³	⁷	4	0	14	0	14	0
April	31	12	15	0	1	28	0	⁹	6	0	13	2	15	0
Mei	28	8	22	1	1	13	0	16	7	0	22	1	23	0
Juni	13	6	4	0	1	15	0	4	0	0	3	1	4	0
Juli														
Agustus														
September														
Oktober														
Nopember														
Desember														
TOTAL	31	74	89	1	1	15	⁴	52	33	1	84	6	90	0

PIDANA BIASA

Bulan	Sisa Bulan Lalu	Masuk	Putus	Cabut	Sela	Sisa	Waktu Penyelesaian				Publikasi		Minutasi	
							krng dari 1 bulan	1-2bulan	2-3 bulan	3 bulan lebih	One day publish	Tidak One day publish	One day minute	Tidak One day minute
Januari	11	6	10	0	0	7	4	6	0	0	8	2	10	0
Februari	7	16	6	0	0	17	1	4	1	0	6	0	6	0
Maret	17	13	12	0	0	18	7	5	0	0	10	2	12	0
April	18	4	14	0	0	8	2	12	0	0	13	1	13	1
Mei	8	6	10	0	0	4	4	6	0	0	9	1	8	2
Juni	4	11	4	0	0	11	1	3	0	0	3	1	4	0
Juli														
Agustus														
September														
Oktober														
Nopember														
Desember														
TOTAL	11	56	56	0	0	11	19	36	1	0	49	7	53	3

CEPAT-RINGAN

Bulan	Sisa Bulan Lalu	Masuk	Putus	Cabut	Sela	Sisa	Waktu Penyelesaian				Publikasi		Minutasi	
							kgg dari 1 bulan	1-2bulan	2-3 bulan	3 bulan lebih	One day publish	Tidak One day publish	One day minute	Tidak One day minute
Januari	0	0	0	0	0	0	0	0	0	0	0	0	0	0
Februari	0	1	0	0	0	1	0	0	0	0	0	0	0	0
Maret	1	0	1	0	0	0	1	0	0	0	0	1	1	0
April	0	0	0	0	0	0	0	0	0	0	0	0	0	0
Mei	0	1	0	0	0	1	0	0	0	0	0	0	0	0
Juni	1	0	1	0	0	0	0	1	0	0	1	0	1	0
Juli														
Agustus														
September														
Oktober														
Nopember														
Desember														
TOTAL	0	2	2	0	0	0	1	1	0	0	1	1	2	0

LALU LINTAS

Bulan	Sisa Bulan Lalu	Masuk	Putus	Cabut	Sela	Sisa	Waktu Penyelesaian				Publikasi		Minutasi	
							krng dari 1 bulan	1-2bulan	2-3 bulan	3 bulan lebih	One day publish	Tidak One day publish	One day minute	Tidak One day minute
Januari	42	21	30	0	1	33	4	18	7	1	26	4	30	0
Februari	33	32	20	0	1	45	2	8	10	0	20	0	20	0
Maret	45	31	27	0	1	49	11	12	4	0	24	3	27	0
April	49	16	29	0	1	36	2	21	6	0	26	3	28	1
Mei	36	15	32	1	1	18	4	22	7	0	31	2	31	2
Juni	18	18	9	0	1	27	1	8	0	0	7	2	9	0
Juli														
Agustus														
September														
Oktober														
Nopember														
Desember														
TOTAL	42	133	147	1	1	27	24	89	34	1	134	14	145	3

REKAPITULASI

Bulan	Sisa Bulan Lalu	Masuk	Putus	Cabut	Sela	Sisa	Waktu Penyelesaian				Publikasi		Minutasi	
							kgg dari 1 bulan	1-2bulan	2-3 bulan	3 bulan lebih	One day publish	Tidak One day publish	One day minute	Tidak One day minute
Januari	42	21	30	0	1	33	4	18	7	1	26	4	30	0
Februari	33	32	20	0	1	45	2	8	10	0	20	0	20	0
Maret	45	31	27	0	1	49	11	12	4	0	24	3	27	0
April	49	16	29	0	1	36	2	21	6	0	26	3	28	1
Mei	36	15	32	1	1	18	4	22	7	0	31	2	31	2
Juni	18	18	9	0	1	27	1	8	0	0	7	2	9	0
Juli														
Agustus														
September														
Oktober														
Nopember														
Desember														
TOTAL	42	133	147	1	1	27	24	89	34	1	134	14	145	3